

Посібник користувача для програми Центр оновлень Навітел Навігатор

Центр оновлень Навітел Навігатор – безкоштовна програма для ПК, яка допоможе відновити ваш автонавігатор. Програма доступний за посиланням: www.navitel.ua/downloads

1. Системні вимоги

- Windows OS: Windows Vista або вище / macOS: macOS Sierra 10.12.6 або вище,
- 2,5 ГБ вільного місця на диску (в папці Завантаження)
- USB 2.0
- мінімум 1 ГБ оперативної пам'яті
- Швидкісне Інтернет-з'єднання.

2. Установка і налаштування програми Центр оновлень Навітел Навігатор

- Встановіть Центр оновлень Навітел Навігатор на ПК, виконавши всі пункти майстра установки.
- Після завершення установки запустіть програму Navitel Navigator Update Center на своєму комп'ютері.
- Натисніть **Налаштування**, щоб задати параметри програми: мова, параметри проксі-сервера, налаштування оновлення Навітел і збереження завантажених файлів.
- Для виходу з будь-якого вікна в головне меню натисніть **Відмінити**.

Налаштування

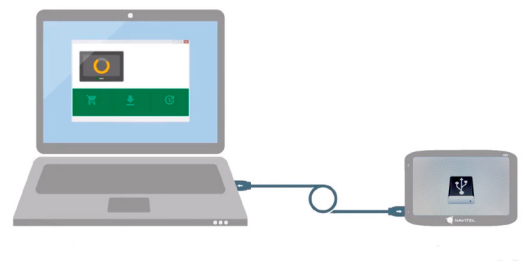
Мова:
Українська

Використовувати проксі-сервер
 Адреса: Порт: Логін: Пароль:

Використання автентифікації проксі-сервера
 Введіть адресу Введіть логін Введіть логін

Використовувати службу оновлення Навітел
 Зберігати завантажені файли
 (0 байт / 15 Гб)
 Шлях завантаження: C:\Users\User\Downloads\NavitelUpdateDownloads

- Приєднайте автонавігатор до ПК за допомогою USB шнура. Якщо програма Навітел Навігатор встановлена на карту пам'яті – досить підключити до ПК тільки карту пам'яті за допомогою кард-рідера.
- Якщо пристрій підключено правильно, програма визначить його автоматично. Якщо програма не запущено, комп'ютер розпізнає пристрій як знімний диск або USB-накопичувач.

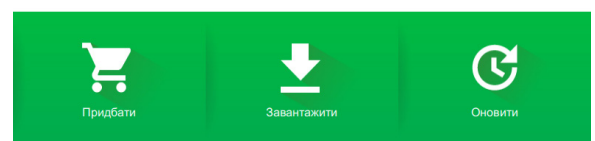
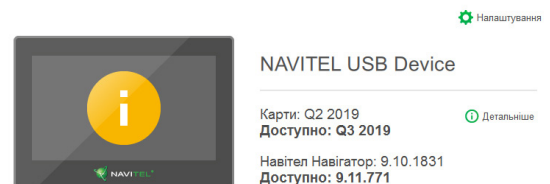


3. Оновлення програмного забезпечення, карт і бази камер контролю швидкості

- Navitel Navigator Update Center відображає на екрані доступні оновлення карт і програмного забезпечення.

Примітка:

- Час, який потрібен для завантаження карти, залежить від розміру файлу та швидкості Інтернет-з'єднання.
- Старі карти в процесі оновлення або перевстановлення будуть видалені.
- Натисніть **Оновлення**, щоб побачити докладний список доступних оновлень.



- Натисніть **ОК**, щоб завантажити і встановити оновлення. Рекомендується в першу чергу оновити програмне забезпечення, так як карти нового релізу оптимізовані для роботи з новою версією ПЗ.
- Центр оновлень Навітел Навігатор завантажить і встановить оновлення на пристрій.


Доступні оновлення


Оновлення	2019Q3
Navitel Navigator 9.11.771	71 МБ
Ісландія	7.3 МБ
Білорусь	135 МБ
Данія	75 МБ
Естонія	44 МБ
Земля	12 МБ
Латвія	39 МБ
Литва	31 МБ
Норвегія	131 МБ

Відмінити **ОК**

4. Завантаження карт

- Натисніть **Завантажити**, щоб побачити повний список карт, доступних для скачування.







Доступні файли для завантаження

Кarti: Q3 2019 [Детальніше](#)


Навітел Навігатор: 9.11.780



Придбати



Завантажити



Оновити

- Щоб завантажити придбані карти, у списку відзначте галочками потрібні Вам та натисніть **ОК**.

Завантаження карт

Завантажити	2019Q3
<input checked="" type="checkbox"/> Іспанія, Гібралтар, Андорра	500 МБ
<input checked="" type="checkbox"/> Велика Британія, Острів Мен	501 МБ
<input checked="" type="checkbox"/> Казахстан	63 МБ
<input checked="" type="checkbox"/> Португалія	131 МБ
<input checked="" type="checkbox"/> Росія [Встановлено]	969 МБ
<input type="checkbox"/> Далекосхідний федеральний округ	47 МБ
<input type="checkbox"/> Приволзький федеральний округ	181 МБ
<input type="checkbox"/> Південний федеральний округ	111 МБ
<input type="checkbox"/> Північно-Західний федеральний округ	125 МБ

Відмінити **ОК**

5. Купівля додаткових карт

- Натисніть на **Придбати** і виберіть карту країни або пакет карт, які ви хочете придбати.


Придбати карти

	Індія	від 22.99 USD
	Іран	від 22.99 USD
	Азербайджан	від 11.00 USD
	В'єтнам	від 18.99 USD
	Вірменія	від 11.00 USD
	Грузія	від 11.00 USD
	Киргизстан	від 12.99 USD
	Мальдіви	від 11.00 USD
	Монголія	від 22.99 USD
	Пакистан	від 18.99 USD
	Таджикистан	від 10.99 USD

Назад

- Ви можете придбати безстроковий ліцензійний ключ або оформити підписку на навігаційну карту терміном дії 1 рік.
- Натисніть **Придбати**, щоб перейти в кошик і оформити замовлення.
- Завантажте карти, які ви придбали.

Інформація



Індія

2019Q3 (1.2 Гб)

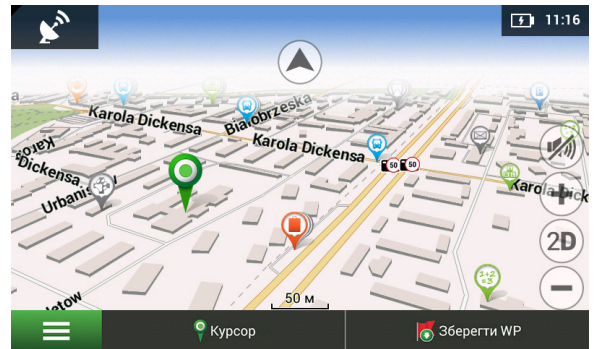
365 днів
22.99 USD

Необмежено
30 USD

Назад **Придбати**

6. Запустіть Навітел Навігатор на пристрої

- Вимкніть навігатор від ПК.
- Програма Навітел автоматично запуститься і відобразить мапу.



7. FAQ

Программа не может быть установлена

- Убедитесь, что выполняются минимальные системные требования для установки программы Центр оновлень Навітел Навігатор.
- Некоторые антивирусы и фаерволы могут блокировать загрузку и установку программ. Отключите их на время или задайте такие установки, которые не будут препятствовать загрузке

Компьютер не видит навигационное устройство

- Для того, чтобы компьютер распознал навигационное устройство, оно должно быть заряжено. Если вы видите на экране навигатора иконку аккумулятора, значит устройство не заряжено полностью. Дождитесь, пока устройство будет заряжено в достаточной степени.
- Используйте USB-шнур, который поставляется вместе с устройством. Убедитесь, что устройство правильно подключено к ПК через USB.
- Если устройство по-прежнему не распознано, используйте другой USB-порт.

Загрузка была прервана или приостановлена

- Проверьте наличие подключения к сети Интернет. Для обновления ПО и карт через программу Navitel Navigator Update Center требуется стабильное высокоскоростное Интернет-соединение.
- Убедитесь, что на диске достаточно свободного места.
- Программы для обеспечения безопасности (антивирусы, фаерволы) могут ограничивать доступ к компьютеру. Отключите их на время или задайте такие установки, которые не будут препятствовать загрузке.

Пользователь заблокировал компьютер во время загрузки обновлений

- Блокировка экрана компьютера не приведет к остановке загрузки обновлений. Если загрузка остановилась, проверьте соединение с Интернетом.

Загрузка занимает слишком много времени

- Количество времени, которое требуется для загрузки обновлений, зависит от скорости Интернет-соединения и размера файла. Если загрузка идет слишком медленно, проверьте наличие и скорость Интернет-соединения.
- Если карта занимает большой объем, то ее загрузка будет идти дольше.

Я купил карту через Navitel Navigator Update Center. Когда и как я получу ключ активации карты?

- При совершении заказа через Navitel Navigator Update Center отдельного уведомления на e-mail с указанием лицензионного ключа не поступает. Лицензия автоматически активируется на то устройство, которое было подключено в процессе работы программы. Вам необходимо ещё раз подключить это устройство к ПК и запустить Navitel Navigator Update Center. Купленные карты появятся в списке карт, доступных для установки. Срок обработки заказа в большинстве случаев не превышает 30 минут